

pushTAN: первоначальная настройка

www.sparkasse-bodensee.de/pushtan

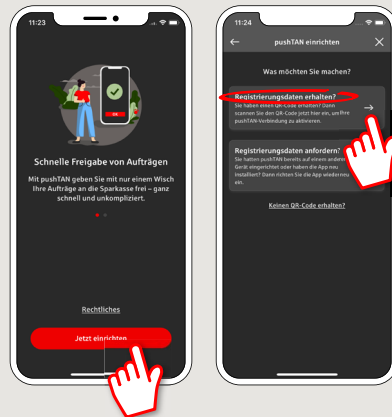


Начните процесс регистрации, описанный ниже, только после того, как получите **письмо о регистрации** и Ваши **данные для входа** в интернет-банкинг (PIN-код для доступа и имя пользователя). Если Вы сменили предыдущую систему безопасности на технологию pushTAN, Ваши данные для входа останутся прежними. В противном случае Вы получите по почте отдельное письмо с PIN-кодом, содержащее Ваши новые данные для входа.

1 Скачайте приложение **S-pushTAN** на ваш смартфон.

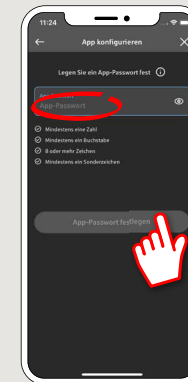


2 Запустите приложение и нажмите „**Jetzt einrichten**“ → „**Registrierungsdaten erhalten**“ → „**Weiter**“ → „**Weiter**“ для разрешения получения сообщений Push.



3 На следующем этапе задайте пароль для приложения и подтвердите его повторным вводом.

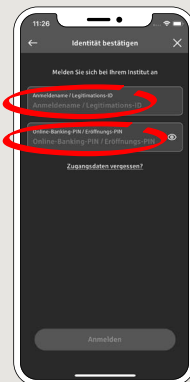
Затем укажите, хотите ли Вы открывать приложение также с помощью **TouchID** или **FaceID**.



4 Разрешите приложению доступ к вашей камере, чтобы отсканировать **QR-код**, содержащийся в регистрационном письме.

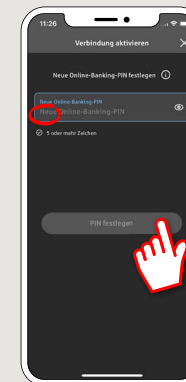


5 На следующем этапе введите данные для входа в интернет-банкинг.



6 Если Вы получили от нас данные для первоначального входа в интернет-банкинг, необходимо изменить указанный **PIN-код**. Затем подтвердите этот **PIN-код** повторным вводом.

Хорошо запомните этот **PIN-код**! Вам также нужен этот **PIN-код** для входа в учетную запись в приложении Sparkasse и на сайте www.sparkasse-bodensee.de.



7 Ваше соединение **pushTAN** успешно установлено!



DO YOU HAVE ANY FURTHER QUESTIONS? WE ARE HAPPY TO HELP YOU.

Central service number: 07541 704-0, we are there for you
Mon-Fri from 8-20 o'clock.

YOUR WAYS TO US:

Contact ways
www.sparkasse-bodensee.de/kontakt

Online banking support for private customers
Phone: 07541 704-4400
Service times: Mon-Fri from 8-20 o'clock